

Report infortuni

DL : Area Logistica Territoriale Nord Est

1° trimestre 2009

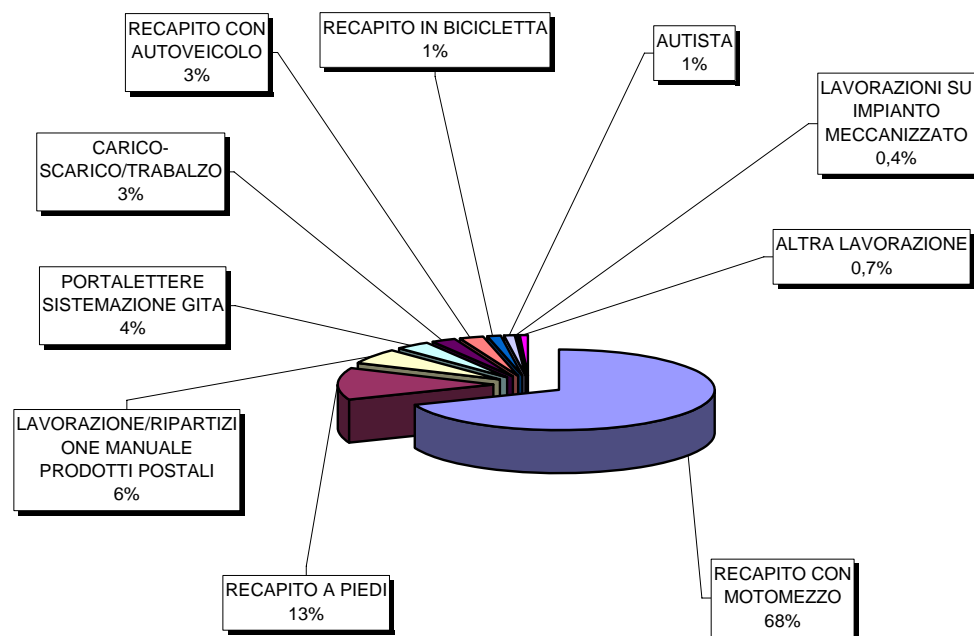
Datori lavoro - Aree Logistiche

Datore di Lavoro	Durata infortunio				Totale infortuni	GG Perse	Ore Lavorate	Dipendenti Medi	Tasso infortuni per 100 dipendenti	Indice F	Indice G	Durata Media Infortunio
	fino a 3 gg	da 4 a 40 gg	da 40 a 90	oltre 90								
Area Logistica Territoriale Sardegna	4	39	13	6	62	2244	688437,91	1788	3,47	90,06	3,26	36,19
Area Logistica Territoriale Centro Nord	25	241	55	19	340	9376	2908530,82	8089	4,2	116,9	3,22	27,58
Area Logistica Territoriale Lombardia	40	347	93	21	501	13823	4329898,6	11728	4,27	115,71	3,19	27,59
Area Logistica Territoriale Sud 2	8	112	32	15	167	5767	1839938,15	5174	3,23	90,76	3,13	34,53
Area Logistica Territoriale Sud 1	11	131	29	6	177	4621	1478754,19	4084	4,33	119,7	3,12	26,11
Area Logistica Territoriale Nord Ovest	20	215	67	22	324	10198	3282920,1	8900	3,64	98,69	3,11	31,48
Area Logistica Territoriale Sud	10	130	39	7	186	4872	1886954,88	5073	3,67	98,57	2,58	26,19
Area Logistica Territoriale Centro	11	221	55	9	296	7967	3175122,2	9461	3,13	93,22	2,51	26,92
Area Logistica Territoriale Centro 1	7	158	42	5	212	5594	2344223,3	6594	3,21	90,44	2,39	26,39
Area Logistica Territoriale Nord Est	33	187	46	11	277	6924	3172756,24	8664	3,2	87,31	2,18	25
Area Logistica Territoriale Calabria	3	41	10	4	58	1793	877650,8	2377	2,44	66,09	2,04	30,91
Totali	172	1822	481	125	2600	73179	25985187,19	71932	3,61	100,06	2,82	28,15

Regione	Durata				Totale infortuni	GG Perse	Ore Lavorate	Dipendenti Medi	Tasso infortuni per 100 dipendenti	Indice F	Indice G	Durata Media Infortunio
	fino a 3 gg	da 4 a 40 gg	da 40 a 90	oltre 90								
VENETO	24	124	34	8	190	4963	2065659,43	5639	3,37	91,98	2,4	26,12
FRIULI VENEZIA GIULIA	5	43	5	3	56	1304	592060,38	1627	3,44	94,58	2,2	23,29
TRENTINO ALTO ADIGE	4	20	7	0	31	657	515036,43	1398	2,22	60,19	1,28	21,19

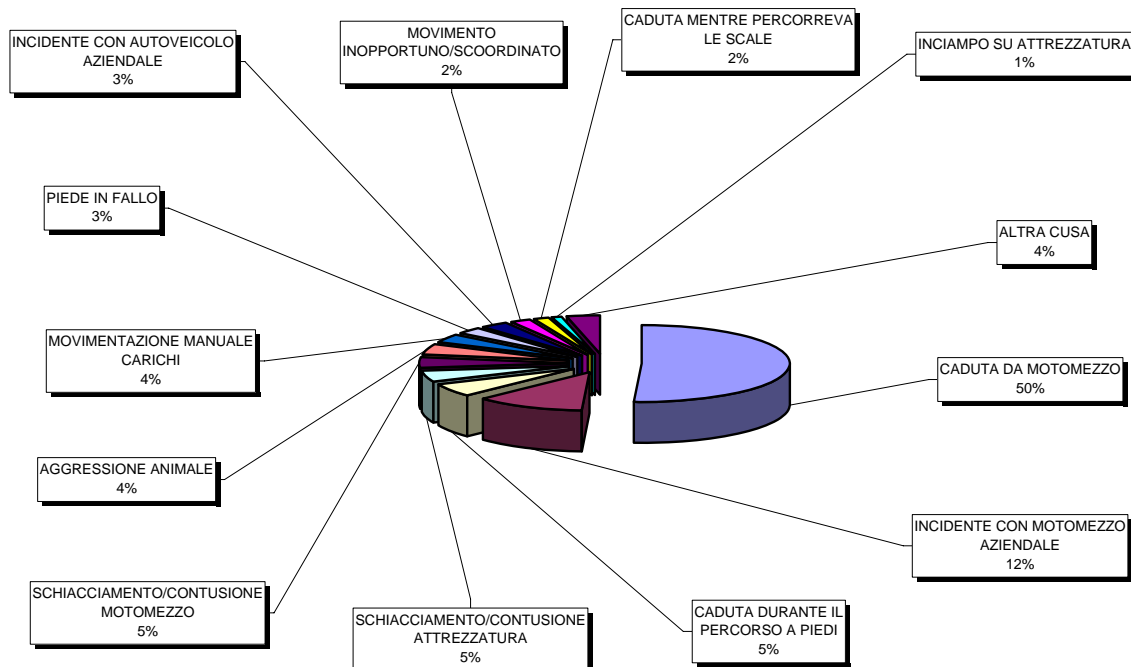
Lavorazione svolta

LAVORAZIONE	INFORTUNI
RECAPITO CON MOTOMEZZO	191
RECAPITO A PIEDI	35
LAVORAZIONE/RIPARTIZIONE MANUALE PRODOTTI POSTALI	17
PORTALETTERE SISTEMAZIONE GITA	10
CARICO-SCARICO/TRABALZO	7
RECAPITO CON AUTOVEICOLO	7
RECAPITO IN BICICLETTA	4
AUTISTA	3
LAVORAZIONI SU IMPIANTO MECCANIZZATO	1
ALTRA LAVORAZIONE	2
TOTALE	277



Causa di infortunio

LAVORAZIONE	INFORTUNI
CADUTA DA MOTOMEZZO	141
INCIDENTE CON MOTOMEZZO AZIENDALE	33
CADUTA DURANTE IL PERCORSO A PIEDI	15
SCHIACCIAMENTO/CONTUSIONE ATTREZZATURA	13
SCHIACCIAMENTO/CONTUSIONE MOTOMEZZO	13
AGGRESSIONE ANIMALE	12
MOVIMENTAZIONE MANUALE CARICHI	10
PIEDE IN FALLO	8
INCIDENTE CON AUTOVEICOLO AZIENDALE	8
MOVIMENTO INOPPORTUNO/SCOORDINATO	6
CADUTA MENTRE PERCORREVA LE SCALE	5
INCIAMPO SU ATTREZZATURA	3
ALTRA CUSA	10
TOTALE	277



Lavorazione e cause

Provincia	Totale Infortuni	GG Perse	Ore Lavorate	Indice F	Indice G	Durata Media
Bolzano	17	259	249.038	68,26	1,04	15,24

Grafico 1 - Lavorazione svolta

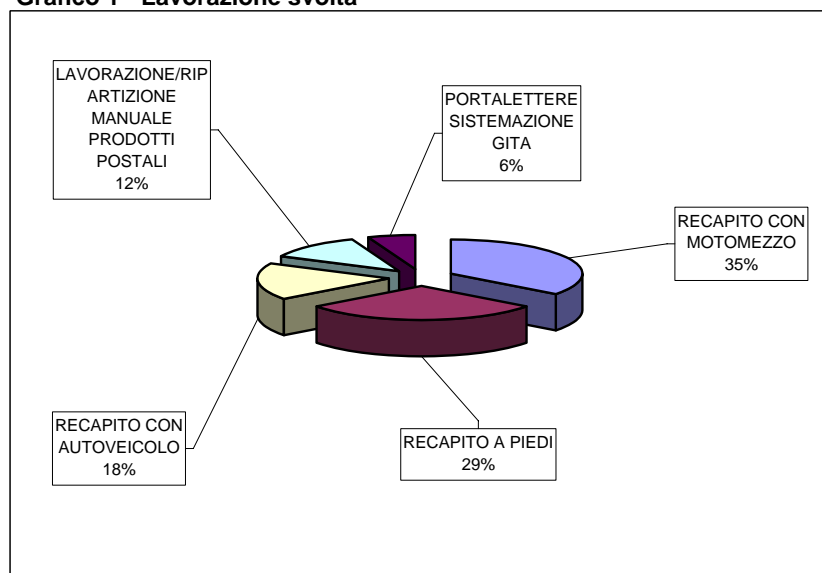
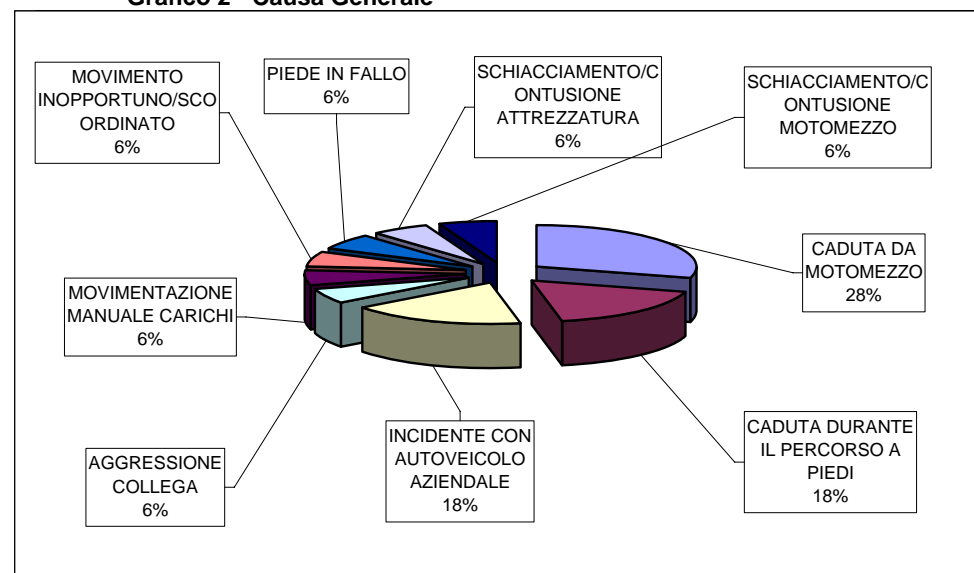


Grafico 2 - Causa Generale



Lavorazione e cause

Provincia	Totale Infortuni	GG Perse	Ore Lavorate	Indice F	Indice G	Durata Media
Trento	14	398	272.941	51,29	1,46	28,43

Grafico 1 - Lavorazione svolta

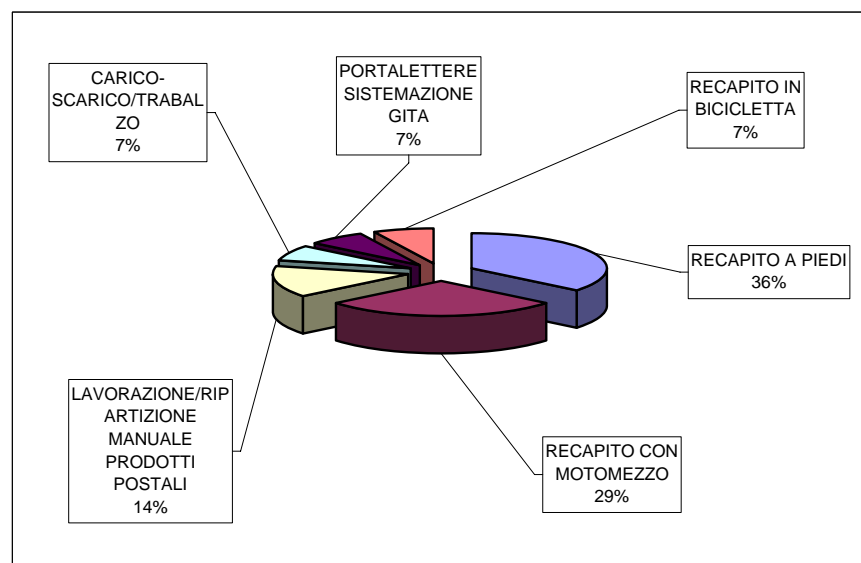


Grafico 2 - Causa Generale

